


マメに

## 正しい手の洗い方

あなたの暮らしをわかりやすく  
政府広報オンライン



手洗いの前に

- ・爪は短く切っておきましょう
- ・時計や指輪は外しておきましょう



流水でよく手をぬらした後、石けんをつけ、手のひらをよくこすります。



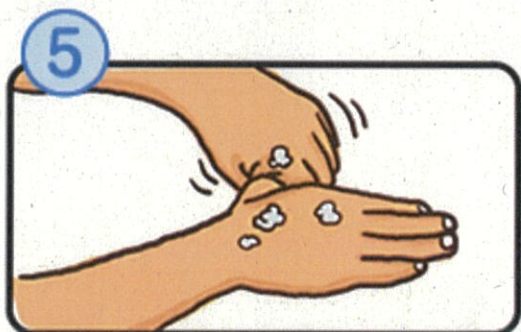
手の甲をのぼすようにこすります。



指先・爪の間を念入りにこすります。



指の間を洗います。



親指と手のひらをねじり洗いします。



手首も忘れずに洗います。

石けんで洗い終わったら、十分に水で流し、  
清潔なタオルやペーパータオルでよく拭き取って乾かします。


**マメに手洗い、マメにマスクでインフルエンザ予防！**



●さらに詳しい情報は...

# 咳エチケット違反してませんか？

咳やくしゃみを手でおさえる



咳やくしゃみを手でおさえると、その手にウイルスが付着します。ドアノブなどを介して他の人に病気をうつす可能性があります。

何もせずに咳やくしゃみをする



咳やくしゃみをするとき、しぶきが2mほど飛びます。しぶきには病原体が含まれている可能性があります。他の人に病気をうつす可能性があります。

他人への感染を防ぐため、咳エチケットを行いましょう。

## 3つの咳エチケット 電車や職場、学校など人が集まるところでやろう

① マスクがない時



① マスクを着用する  
(口・鼻を覆う)

鼻から顎までを覆い、隙間がないようにつけましょう。



② ティッシュ・ハンカチで  
口・鼻を覆う

ティッシュ:使ったらすぐにゴミ箱に捨てましょう。  
ハンカチ:使ったらなるべく早く洗いましょう。

① とっさの時



③ 袖で口・鼻を覆う

マスクやティッシュ・ハンカチが使えない時は、袖や上着の内側で口・鼻を覆いましょう。

こまめに手を洗うことでも病原体が拡がらないようにすることができます。

咳エチケット解説

厚生労働省 咳エチケット



バーコード読み取り機能付き携帯電話もしくはスマートフォンでご利用になります。



ひと、くらし、みらいのために  
厚生労働省  
Ministry of Health, Labour and Welfare  
© 藤山創・講談社 / 「進撃の巨人」製作委員会